

## Disperzní lepidlo s velmi nízkými emisemi, aplikovatelné pomocí válečku

pro pokládku vhodných krytin LVT ve formě desek a čtverců na vyrovnané podklady ve vnitřních prostorech.

### Vlastnosti výrobku

- schválený stavebními úřady
- Stavební výrobek zkoušený na emise na základě principů DIBt - schválení č.: Z-155.20-159
- EMICODE EC 1<sup>PLUS</sup> R: velmi nízké emise
- dlouhá doba zpracovatelnosti
- nízká spotřeba / vysoká kryvost
- krátká čekací doba
- proti otlakům pod zatížením
- funkční ve vzpřímené poloze
- užitečné pro renovace
- pro vnitřní použití
- bez obsahu rozpouštědel podle TRGS 610
- slabý zápach
- lepené krytiny lze ihned zatěžovat
- vhodný pro kolečkové židle podle EN 12 529
- vhodný pro použití na systémy podlahového vytápění
- vhodný pro všechny vyrovnávací stěrky SCHÖNOX

### Aplikace

#### SCHÖNOX iFLOOR® je vhodný k lepení:

- LVT krytiny, desky a lamely (max. délka prvku 1.300 mm) (Věnujte pozornost seznamu testovaných a schválených krytin)
- na vhodné vyrovnávací stěrky SCHÖNOX v obytných a komerčních prostorech (v interiéru).

### Požadavky na podklad

- Odpovídající pevnost, nosnost, rozměrová stabilita a trvalá suchost.
- Zbavený zbytků, které snižují adhezi, např. prachu, špíny, oleje, tuku a volných částic.
- Neporušených a rovných povrchů se savostí vhodnou k použití se docílí použitím vyrovnávacích stěrek SCHÖNOX, tloušťka vrstvy pro paronepropustné krytiny a na nesavých podkladech alespoň 2 mm.

- Před aplikací SCHÖNOX iFLOOR® nape-netrujte podklad SCHÖNOX KH FIX
- Pokud potřebujete znát požadavky na podklad pro dané krytiny, prostudujte si technické listy výrobce krytin.
- Platí požadavky příslušných platných norem, směrnic a technických listů.

### Doporučený způsob práce

- SCHÖNOX iFLOOR® je disperzní lepidlo s velmi nízkým obsahem emisí a musí se před použitím promíchat.
- Krytiny pokládáné s využitím SCHÖNOX iFLOOR® musí být aklimatizované, nenapnuté a položené naplocho.
- Podklady připravené pomocí vyrovnávacích stěrek SCHÖNOX nape-netrujte po zaschnutí pomocí SCHÖNOX KH FIX a SCHÖNOX KH FIX ROLL, abyste navázali prach a zlepšili adhezi.
- Naneste SCHÖNOX iFLOOR® rovnoměrně na podklad pomocí SCHÖNOX iFLOOR® ROLL. Zabraňte vzniku kaluží a žmolků lepidla.
- Dbejte na dostatečnou vrstvu lepidla (nejméně 80 g/m<sup>2</sup>).
- Fáze pokládání:  
- "kontaktní fáze": SCHÖNOX iFLOOR® je povrchově suchý a stále lepivý.
- Po položení bez bublin krytinu důkladně přitlačte a po nějaké době ještě převálcujte podlahářským válcem (≥ 30kg).
- Položené plochy jsou přímo připravené ke vstupu a k zátěži. Povrch krytiny lze utěsnit ihned po položení.
- Výměna jednotlivých prken a obnova je běžně možná bez další přípravy podkladu.

### Balení

- 125 m<sup>2</sup> Set
- 50 m<sup>2</sup> Set

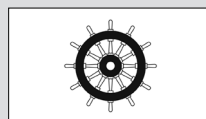
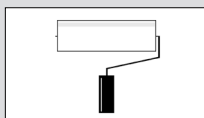
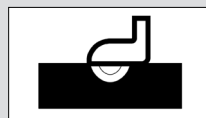
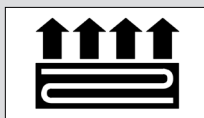
### Skladování

- SCHÖNOX iFLOOR® skladujte na chladném a suchém místě, kde nemrzne.

### Technické údaje

- Základ: syntetická pryskyřičná disperze s pojivými přísadami
- Barva: zelená-avokádo
- Hustota: 1,00 kg/l
- Skladovací teplota: ne nižší než + 5 °C
- Pracovní teplota: teplota podlahy ne nižší než + 15 °C
- Povrchová teplota krytiny: max.+27°C
- Spotřeba materiálu: nejméně 80g/m<sup>2</sup>
- Čekací doba: asi 10 - 15 min.
- Doba zpracovatelnosti: do 2 hodin
- Doba vysychání: není
- Konečná pevnost: asi po 72 hodinách

Všechny hodnoty jsou jen přibližné, podléhají místním klimatickým odchylkám a mění se v závislosti na savosti podkladů a aplikačním nástroji.



- Skladovatelnost 1 rok (v uzavřeném obalu).
- Otevřená balení musejí být ihned po použití uzavřena a spotřebována co nejdříve.
- Odstraňte všechny vytvořený povlak, nerozmíchejte jej.

## Likvidace

- Obaly úplně vyprázdněte a zlikvidujte v souladu s předpisy.
- Při likvidaci zbytků výrobku se řiďte místní legislativou.

## EMICODE

- EC 1<sup>PLUS</sup>: velmi nízký obsah emisí

## GISCODE

- D1 - disperzní lepidla a penetrace bez obsahu rozpouštědel

## EDP - vlastní prohlášení

SCHÖNOX GmbH prohlašuje jako člen společnosti Deutsche Bauchemie a Industrieverband Klebstoffe že výrobek splňuje kritéria pro dispersion based products of class a.

**Environmentální prohlášení o produktu**  
dle ISO 14025 a EN 15804

## Vlastník prohlášení

Deutsche Bauchemie e.V.  
Industrieverband Klebstoffe e.V.  
Verband der deutschen Lack- und Druckfarbenindustrie e.V.

## Editor

Institut für Bauen und Umwelt e.V. (IBU)

## Vlastník programu

Institut für Bauen und Umwelt e.V. (IBU)

## Číslo prohlášení

EPD-DIV20140063-IBG1-DE

## Datum vydání

04.04.2014

## Platné do

03.04.2019

## Třída nebezpečnosti

- nepoužívejte

## Pokyny

- Seznam zkoušených a schválených krytin je k dispozici na internetu nebo na požádání.
- Na mokrých místech nebo na místech s vyšším ohřevem (jako jsou výkladní skříně, zimní zahrady) doporučujeme použít k lepení SCHÖNOX 900 PU. Podlahové krytiny musí být schváleny výrobcem krytin pro lepení PU lepidly. The covering must be approved on part of the covering producer for this range of application and for gluing by PU adhesives.
- Nástroje ihned očistěte ve vodě s malým povrchovým napětím.
- Nečistoty z povrchu krytiny okamžitě setřete a zbytkový povlak odstraňte pomocí vhodného čisticího prostředku (např. SCHÖNOX FIX CLEAN).
- Pokládka je schválena pouze na vyrovnávacích stěrkách SCHÖNOX. V případě použití jiných vyrovnávacích stěrek nebo krytin, které nejsou schváleny, je odpovědnost vyloučena.
- Řiďte se pokyny výrobce krytiny pro její pokládku. V případě pochyb doporučujeme provést zkoušku na malé ploše.
- Je nutné se řídit technickým listem BEB "Beurteilen und Vorbereiten von Untergründen; Verlegen von elastischen und textilen Bodenbelägen, Schichtstoffelementen (Laminat), Parkett und Holzpfaster; Beheizte und unbeheizte Fußbodenkonstruktionen".

Uvedené informace, zvláště rady pro zpracování a použití našich výrobků, jsou založeny na našich znalostech z oblasti vývoje chemických produktů a dlouholetých zkušenostech s aplikacemi v praxi při standardních podmínkách a řádném skladování a používání. Vzhledem k rozdílným podmínkám při zpracování a dalším vnějším vlivům, k četnosti výrobků, různému charakteru a úpravě podkladů, nemusí být postup na základě uvedených informací, ani jiných psaných či ústních doporučení, vždy zárukou uspokojivého pracovního výsledku. Veškerá doporučení firmy Sika CZ, s.r.o. jsou nezávazná. Aplikátor musí prokázat, že předal písemně včas a úplné informace, které jsou nezbytné k řádnému a úspěšnému zaručujícímu posouzení firmou Sika. Aplikátor musí přezkoušet výrobky, zda jsou vhodné pro plánovaný účel aplikace. Především musí být zohledněna majetková práva třetí strany. Všechny námi přijaté objednávky podléhají našim aktuálním „Obchodním podmínkám“. Ujistěte se prosím vždy, že postupujete podle nejnovějšího vydání technického listu výrobku. Ten je spolu s dalšími informacemi k dispozici na našem technickém oddělení nebo na [www.sika.cz](http://www.sika.cz)



Společnost Sika CZ, s.r.o. má zavedený systém kvality a environmentálního managementu podle ČSN ISO 9001 a 14001.

**Sika CZ, s.r.o.**

**Bystrcká 1132/36**

**624 00 Brno**

**Tel: +420 546 422 464**

**Fax: +420 546 422 400**

**E-mail: [sika@cz.sika.com](mailto:sika@cz.sika.com)**

**<http://www.schonox.cz>**



SCHÖNOX is a brand of the SIKA Group