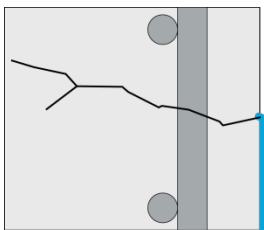
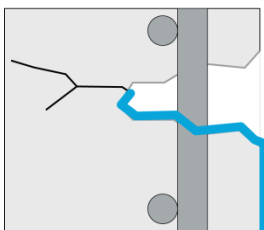


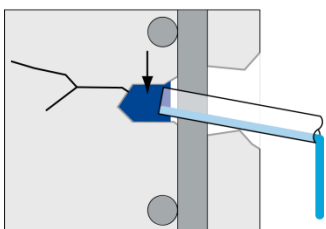
Místa průsaků vody (výrony)



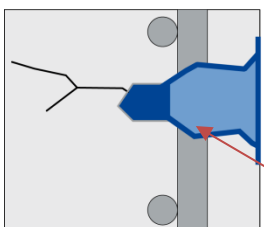
Místo průsaku



Poškozené místo odsekát až na zdravý beton.
Nevytvářet žádné kuželovité tvary, ale s nepravidelným profilem

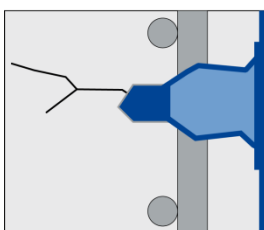


Místo průsaku utěsnit hmotou **VANDEX PLUG**
Při silném tlaku vody umístit odtokovou rouru



Místo průsaku vyplnit hmotou **VANDEX UNI MORTAR 1** a
utěsnit hmotou **VANDEX BB 75**

Varianta: **VANDEX SUPER**



Řešení stěn:
Očištěné, zdrsněné a navlhčené okraje stěny vyspravit hmotou **VANDEX BB 75**, ca. 3 mm (ca. 6 kg/m²).